

e-ラーニングの申し込みから研修修了まで

オンライン更新技術研修 受講手順の解説

S P R オメガライナー 工 法 S P R-SE

2023年 5月

日本SPR工法協会

本受講手順の解説は、SPR工法を例にしています。
オメガライナー工法・SPR-SE工法についても手順はSPR工法と同じです。

目 次

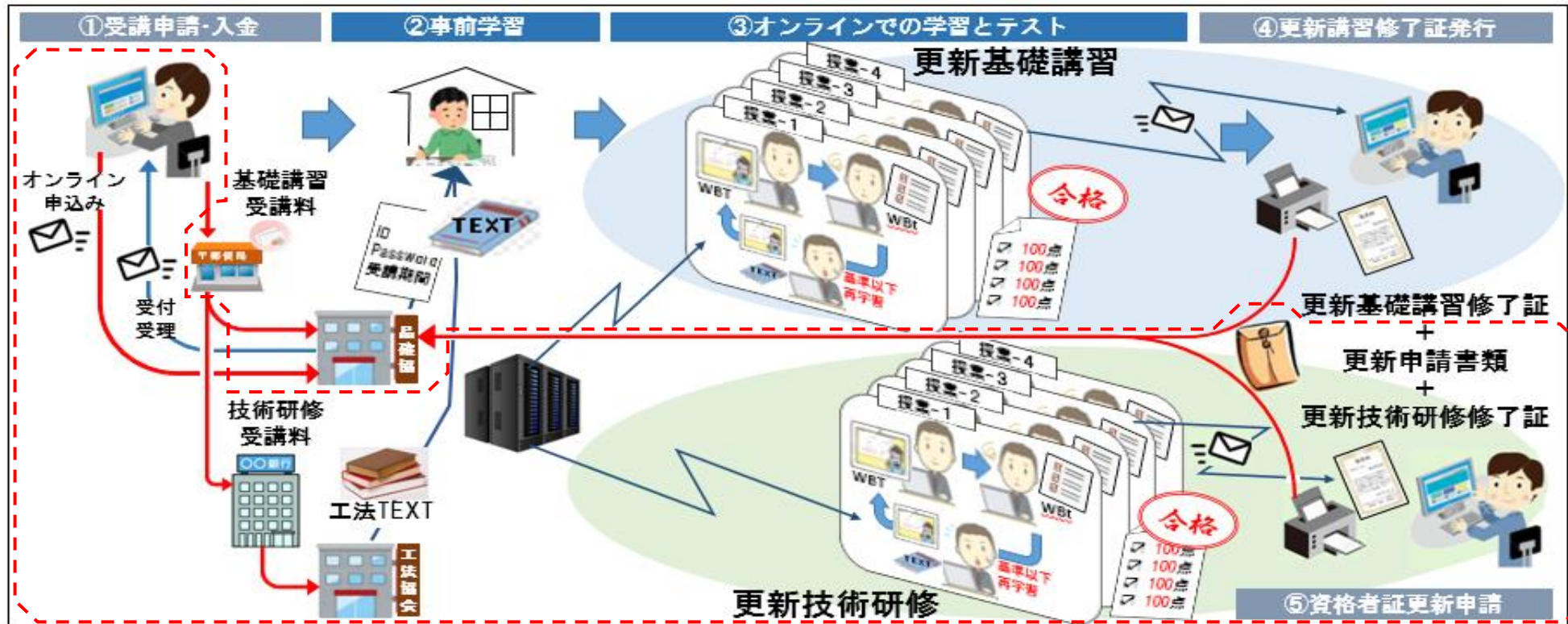
1. オンライン更新技術研修の全体像と受講手順	
1-1. 全体像	1
1-2. 受講手順	2
2. 受講の手順（操作マニュアル）	
2-1. オンライン更新講習 Top 画面	3
2-2. 受講申込み画面	4
2-2-1. 対象者確認	4
2-2-2. 受講者情報入力	5
2-2-3. 確認とメール送付	7
2-2-4. 仮登録～確認メール送付～本登録	8
2-3. 受講・入金案内送付	9
2-3-1. 送付メールの内容	9
2-3-2. 添付ファイルの内容	10
2-4. 受講用 ID・パスワードの送付 受講票の内容	11
2-5. オンライン更新システム 受講ログイン画面	12
2-6. オンライン更新研修メイン画面	13
2-6-1. 動画受講 本人確認（生年月日確認）	14
2-6-2-1. 講義動画	15
2-6-2-2. 講義動画（視聴修了時）	16
2-6-3. ステップ確認テスト（初回）	17
2-6-4. 問題解答画面	18
2-6-5. テスト結果画面（初回）	19
2-6-6-1. 問題解説画面（初回）	20
2-6-6-2. ステップ確認テスト（2回目以降）	21
2-6-6-3. テスト結果画面（合格時）	22
2-6-7. 修了証発行	23
2-6-8. 修了証プリントアウト	24
2-6-9. 更新講習システムの終了	26
2-7. Q & A	27

1. オンライン更新技術研修の全体像と受講手順

1-1. 全体像

オンライン更新技術研修システムの概要

【All in One】



オンライン更新技術研修ホームページのアドレス

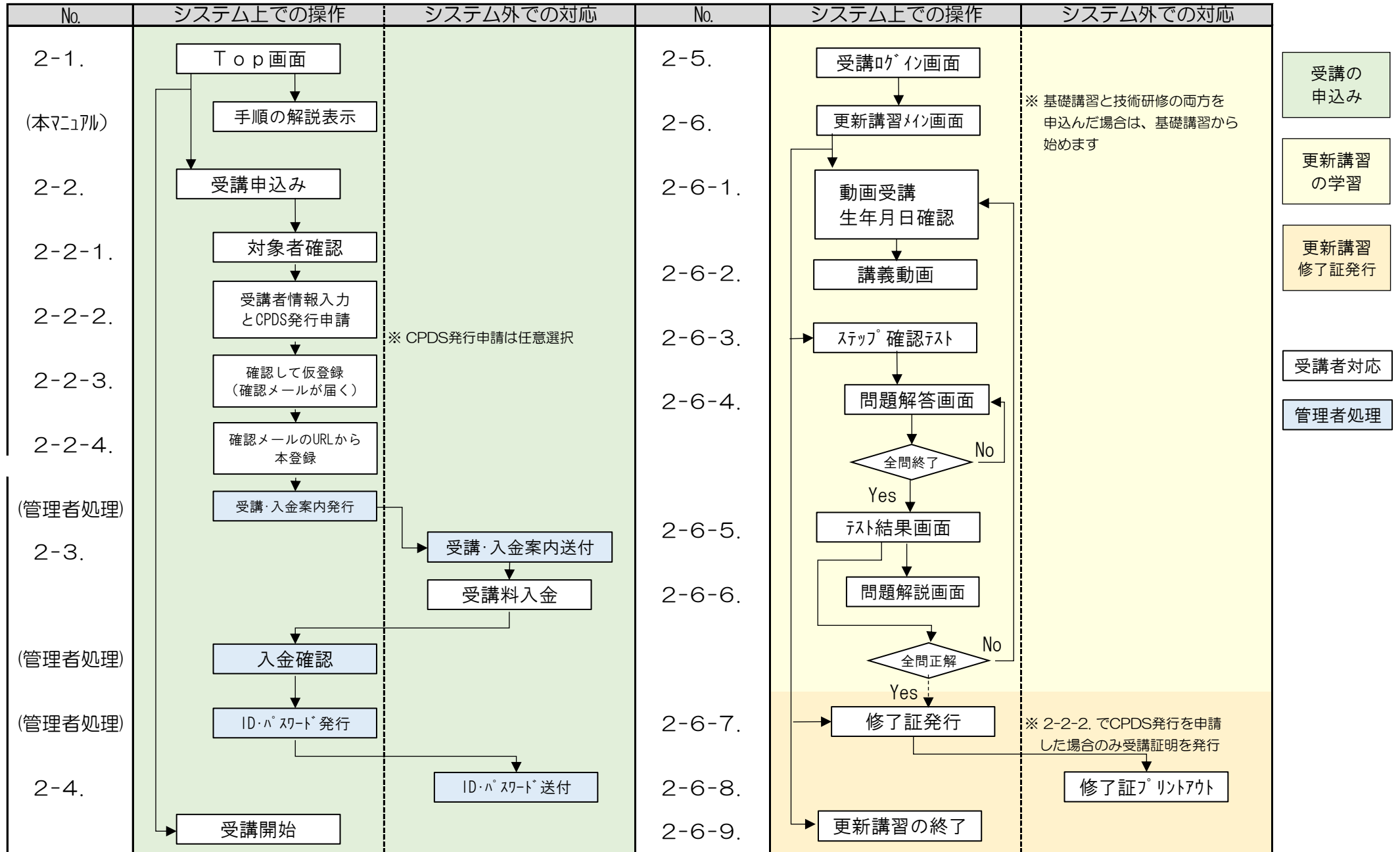
http://hinkakukyo.jp/eline-system/students/online_kk/index.html

受講環境

- ・インターネットに接続されたパソコン (OS Windows : 7, 10以降, Mac : OS X Yosemite 10.10以降)
※ スマートフォンでの受講については、現時点では、対応しておりません。
- ・ブラウザ (Internet Explorer, Google Chrome, Safari)

1. オンライン更新技術研修の全体像と受講手順

1-2. 受講手順



- 受講の申込み
- 更新講習の学習
- 更新講習修了証発行
- 受講者対応
- 管理者処理

2. 受講の手順（操作マニュアル）

2-1. オンライン更新講習T o p画面

「お問合せフォーム」が表示されます（下図参照）。
ご質問等はこちらからどうぞ

品確協T o p画面に戻ります。

手順の解説が表示されます。

2-2. 受講申込み画面に移動します。

2-5. 受講のためのログイン画面に移動します。

■お問合せフォーム

(1) 必要な項目を入力後、
[内容確認]をクリック

(2) 表示された内容を確認後、
[送信する]をクリック

2. 受講の手順（操作マニュアル）

2-2. 受講申込み画面

2-2-1. 対象者確認

一般社団法人
日本管路更生工法品質確保協会
Japan Pipe Rehabilitation Quality Assurance Association

オンライン更新

一般社団法人 日本管路更生工法品質確保協会

お問い合わせはこちら

品確協Top画面 > オンライン更新Top画面 > オンライン更新申込み

オンライン更新申込み

申込みを行う際、現在取得されている「管路更生管理技士」資格者証に記載された管理番号（JPRQ-*****）を準備してください。
受講を申込みされる方の情報を入力してください。

資格者証 管理番号	JPRQ- <input type="text"/>
受講者の生年月日	1990 年 - 月 - 日

品確協Top画面 > オンライン更新Top画面

Copyright © Japan Pipe Rehabilitation Quality Assurance Association. All Rights Reserved.

2-1. オンライン更新講習Top画面に

受講者が所持している「下水道管路更生管理技士」資格者証登録番号の数字の部分を入力します。

受講者の生年月日を入力します。（西暦表示です）

ボタンをクリックすると資格者証登録番号と受講者の生年月日の情報が合っているか照合を行います。

○照合の結果が正しければ、「受講者氏名」「所属会社住所」が表示されます。

×照合の結果が間違っていれば、入力のやり直しを求めるメッセージが表示されます。

2-1. オンライン更新講習Top画面に

2. 受講の手順 (操作マニュアル)

2-2-2. 受講者情報入力

The screenshot shows the 'Online Update Application (Detailed Information Input)' page. The header includes the logo of the Japan Pipe Rehabilitation Quality Assurance Association and the text 'オンライン更新'. The main content area is titled '更新に必要な講習及び研修' (Courses and training required for update). It contains several sections: '更新基礎講習' (Update Basic Course) with a radio button for '必要' (Required) selected; '更新技術研修' (Update Technical Training) with a list of courses: 'SPR工法' (radio for '受講する'), 'オメガライナー工法' (radio for '受講する'), and 'SPR-SE工法' (radio for '受講する'); and a table for '受講者の氏名' (Trainee Name) with '品確 甲五部' entered. Below the table are fields for '受講者のメールアドレス' (Trainee Email Address) and '資料送付先住所' (Address for material delivery).

2-1. オンライン更新講習Top画面に

更新に必要な項目が表示されますので、この中から受講するものを選択します。

更新基礎講習：一次更新になります。

更新技術研修：二次更新になります。
更新に必要な工法で、かつ、オンライン更新に対応しているものが表示されます。

青字の箇所をクリックすると、オンライン更新に対応していない工法の一覧が表示されます。
こちらについては、当該の工法協会にお問い合わせ下さい。

(次頁へ続く)

登録番号と生年月日の照合結果が正しければ、受講者の氏名、所属企業の住所が自動的に表示されます。 ※住所は次頁参照

受講案内や講習修了時に修了証をメール送付するためのメール・アドレスを「2回」同じ内容で入力します。
誤入力の場合、受講案内メールがお手元に届きませんので、ご注意ください。

2. 受講の手順 (操作マニュアル)

2-2-2. 受講者情報入力 (前頁からの続き)

登録番号と生年月日の照合結果が正しければ、受講者の氏名、所属企業の住所が自動的に表示されます。 ※氏名は前頁参照

受講者ID・パスワード・マニュアル・テキストの郵送先住所を入力します。

・「会社宛 (本社)」を選択した場合、「下水道管路更生管理技士」資格者証の発行時に登録されている住所が使用されます。

・「指定の住所」を選択した場合、新たに郵便番号、住所、電話番号を入力します。

土木施工管理技士であり、CPDS受講証明の発行を希望される方は、「申請する」を選択し、CPDS技術者証の登録番号(8桁の数字)を入力します。

メールアドレス、住所などの入力完了した後、ボタンをクリックすると 2-2-3. 申込情報の確認画面が表示されます。

2-1. オンライン更新講習Top画面に

2. 受講の手順（操作マニュアル）

2-2-3. 確認

一般社団法人
日本管路更生工法品質確保協会
Japan Pipe Rehabilitation Quality Assurance Association

オンライン更新

お問い合わせはこちら

品質協Top画面 > オンライン更新Top画面 > オンライン更新申込み

オンライン更新申込（詳細情報入力）確認画面

受講者氏名	品確 甲五郎
生年月日	1990年01月01日
資格証 管理番号	JPRQ-090915
受講者メールアドレス	yosuke_tokui@hinkakuyo.jp
資料送付先住所	101-0044 東京都千代田区鍛冶町1-9-11 品確協
電話番号	03-3526-6336
受講内容	<input checked="" type="checkbox"/> 更新基礎講習 受講する <input checked="" type="checkbox"/> 更新技術研修 <input checked="" type="checkbox"/> SPR工法 受講する <input checked="" type="checkbox"/> オメガライナー工法 受講する <input checked="" type="checkbox"/> SPR-SE工法 受講する
CPDS発行	CPDS受講証明書発行を行う（CPDS技術者証番号：12345678）

[同意事項]

- 学習期間を超過しオンライン更新基礎講習を修了できなかった場合、受講料は返金されません。
- 再度、オンライン更新基礎講習を申し込む場合、受講料は、その都度お支払い頂きます。
- 学習期間の設定は、更新基礎講習のみの受講の場合、基本学習期間3週間（21日）に受講料の発行、学習用テキスト等の送付期間を加えた30日に設定しています。
- 学習期間のスタートは、受講料の入金を確認され学習に必要な資料の発送のため受講料が発行処理が実行された時点をスタート日として設定しております。
- 受講料及び学習用テキスト等の送付は、受講料の入金を確認後1週間程度かかります。

同意する。

オンライン更新を申込み 内容を変更する

キャンセル

品質協Top画面 > オンライン更新Top画面

Copyright © Japan Pipe Rehabilitation Quality Assurance Association. All Rights Reserved.

2-1. オンライン更新講習Top画面に

オンライン更新講習の申込みの際入力された内容が表示されます。

別のオンライン更新システムとリンク

【重要】

確認画面に表示されている[同意事項]に同意いただける場合は「同意する。」をチェックの上「オンライン更新を申し込む」ボタンをクリックしてください。

[同意事項]

- 学習期間を超過しオンライン更新基礎講習を修了できなかった場合、受講料は返金されません。
- 再度、オンライン更新基礎講習を申し込む場合、受講料は、その都度お支払い頂きます。
- 学習期間の設定は、更新基礎講習のみの受講の場合、基本学習期間3週間（21日）に受講料の発行、学習用テキスト等の送付期間を加えた30日に設定しています。
- 学習期間のスタートは、受講料の入金を確認され学習に必要な資料の発送のため受講料が発行処理が実行された時点をスタート日として設定しております。
- 受講料及び学習用テキスト等の送付は、受講料の入金を確認後1週間程度かかります。

ご同意いただけない場合は「キャンセル」ボタンをクリックして下さい。 オンライン更新講習Top画面に戻ります。

入力した内容を変更する場合はこちらの「内容を変更する」ボタンをクリックします。

2-1. オンライン更新講習Top画面に

2. 受講の手順 (操作マニュアル)

2-2-4. 仮登録 ~ 確認メール送付 ~ 本登録

① お申し込みは一旦仮登録されます

② 確認メールが届くので URL をクリック

③ 本人確認のため登録番号と生年月日を入力

④ 本登録を行います

⑤ 申込の登録は完了です

2. 受講の手順（操作マニュアル）

2-3. 受講・入金案内送付

2-3-1. 送付メールの内容

■更新基礎講習と更新技術研修の両方を受講する場合

送付先 : (申込み時、登録されたメールアドレス)
メールのタイトル : (受講者名) 様宛 オンライン更新 基礎講習・技術研修 案内の送付
発送元 : ○○工法@工法協会ドメイン
添付ファイル : オンライン更新基礎講習受講案内.pdf
 オンライン更新技術研修受講案内.pdf

(受講申込者所属企業名)
(受講申込者氏名) 様

オンライン更新基礎講習および更新技術研修受講案内

この度は、「下水道管路更生管理技士」のオンライン更新基礎講習及び更新技術研修の受講申込みありがとうございました。
申込みを[○○○○年○○月○○日]に受理いたしましたので、受講に必要な情報及び手順についてお送り致します。
添付致しましたファイルに

【基本情報】	「受付番号」
【更新基礎講習関連資料】	「更新基礎講習受講までの対応手順」
	「更新基礎講習受講料の取り扱い」
【更新技術研修関連資料】	「更新技術研修受講までの対応手順」
	「更新技術研修受講料の取り扱い」

を記載しております。ご確認ください、オンライン更新受講の準備をお願い致します。

なお、オンライン更新 基礎講習・技術研修 受講を開始するための

「受講ID」	「受講パスワード」
「受講開始日」	
「更新基礎用必修テキスト」	「工法別更新技術研修用テキスト」
「オンライン更新基礎講習受講ガイド」	
「オンライン更新技術研修受講ガイド」	

は、受講料の入金が確認された時点で郵送いたします。

【添付ファイル】

- ・オンライン更新基礎講習受講案内.pdf
- ・オンライン更新技術研修受講案内.pdf

以上

=====

○○工法協会
オンライン更新 窓口
e-mail:○○工法@工法協会ドメイン
問合せ電話番号：00-0000-0000

■更新技術研修のみを受講する場合

送付先 : (申込み時、登録されたメールアドレス)
メールのタイトル : (受講者名) 様宛 オンライン更新 技術研修 案内の送付
発送元 : ○○工法@工法協会ドメイン
添付ファイル : オンライン更新技術研修受講案内.pdf

(受講申込者所属企業名)
(受講申込者氏名) 様

オンライン更新 技術研修 受講案内

この度は、「下水道管路更生管理技士」のオンライン更新技術研修の受講申込みありがとうございました。
申込みを[○○○○年○○月○○日]に受理いたしましたので、受講に必要な情報及び手順についてお送り致します。
添付致しましたファイルに

【基本情報】	「受付番号」
【更新技術研修関連資料】	「更新技術研修受講までの対応手順」
	「更新技術研修受講料の取り扱い」

を記載しております。ご確認ください、オンライン更新技術研修受講の準備をお願い致します。

なお、オンライン更新技術研修を受講するための

「受講ID」	「受講パスワード」
「受講開始日」	
「工法別更新技術研修用テキスト」	

は、受講料の入金が確認された時点で郵送いたします。

【添付ファイル】

- ・オンライン更新技術研修受講案内.pdf

以上

=====

○○工法協会
オンライン更新 窓口
e-mail:○○工法@工法協会ドメイン
問合せ電話番号：00-0000-0000

添付ファイルに受講受付番号及び受講料入金手続きの説明が記載

2. 受講の手順 (操作マニュアル)

2-3-2. 添付ファイルの内容

■更新技術研修の受講案内 ※ 工法毎の受講料が発生する場合

(受講申込者所属企業名) (送付日)
(受講申込者氏名) 様 (一社) 日本観路更生工法品質確保協会

オンライン更新 [技術研修] 受講案内

この度は、「下水道管路更生管理技術」のオンライン更新技術研修の受講申込みありがとうございます。申込みを受理いたしましたので、受講に必要な情報及び手順についてお送り致します。記載されました手順をご確認の上、受講の準備をお願い致します。

記

1. 受付番号 (共通) **WBT-000001**

※ この受付番号は、受講料入金時に振込み伝票に記載して下さい。
(詳細: 受講料の取り扱い参照)
※ 不明な点がある場合、問合せ時に受付番号が必要になります。

2. 更新技術研修 対象工法
1) ○○○工法 (※※協会) 2) □○○工法 (※※協会)

3. 受講までの対応手順

ステップ1) 「オンライン更新技術研修受講案内メール」の確認
・「受付番号」の確認
・受講までに行なわなくてはならないこと (手順) の確認

ステップ2) 「受講料の振込」
・金融機関にて受講料 (**,000円×受講工法数) を品確協会に振り込む。

口座記号番号: □□□□□□□□□□
口座名称 (漢字): □□□□□□□□□□
口座名称 (カナ): □□□□□□□□□□ ※※※協会 毎に設定
預金種目: □□□□□□□□□□
店名 (店名): □□□□□□□□□□

※入金のための伝票、記載例は (受講料の取り扱い) を参照

----- (受講に必要な書類がお手元に届いてから) -----
ステップ3) 「受講ID」「工法別」技術研修テキスト」等を受け取る
※ステップ2) にて振込まれた受講料が確認されると書類・資料が発送されます。
・ 郵送された書類及び資料の確認
①「受講ID」「パスワード」「受講開始日」「受講期間」を記載した受講票
②「更新技術研修受講料の領収書」
③「(工法別) 技術研修テキスト」 (※工法数分)
④「オンライン更新技術研修受講ガイド」

ステップ4) オンライン更新基礎講習の受講完了 (更新技術研修のみの場合は次ステップに)
ステップ5) オンライン更新技術研修の受講開始

-1/2-

※、受講する更生工法が複数で且つ所管する協会が異なる場合、協会毎に発行する

3. 受講料の取り扱い

1) オンライン更新講習受講料 (**,000円×更新工法数=) *******円/1名**

2) 振込みの方法

① 振込みの取扱及び払込方法

- ・ 受講料の払込みは、最寄の郵便局より払込取扱票(寄)を使用し下記の記載要領にしたがって払込みを行います。
- ・ オンライン更新技術研修受講料の振込用紙記入例
- ・ 使用す※郵便局が扱う伝票です。

記入

払込取扱票

振替払込請求書受領証

001605 ¥-受講料-

001605 ¥-受講料-

受付番号 (例 WBT-000001)
受講者氏名 ○川 ○君
受講工法数 2 工法
受講工法名 ○○○工法
□○○工法

姓 名

姓 名

3) 振込み手数料について

払込の際に発生する払込手数料は受講申込みをされた方の負担をお願い致します。

郵便局のATMで払込む場合	・ 払込み金額が5万円未満の場合: 152円 ・ 払込み金額が5万円以上の場合: 366円
郵便局の窓口で払込む場合	・ 払込み金額が5万円未満の場合: 203円 ・ 払込み金額が5万円以上の場合: 417円

-2/2-

※、受講する更生工法が複数で且つ所管する協会が異なる場合、協会毎に発行する

日本SPR工法協会の場合

■受講料が発生しない場合の案内

(受講申込者所属企業名) (送付日)
(受講申込者氏名) 様 (一社) 日本SPR工法協会

オンライン更新 [技術研修] 受講案内

この度は、「下水道管路更生管理技術」のオンライン更新技術研修の受講申込みありがとうございます。申込みを受理いたしましたので、受講に必要な情報及び手順についてお送り致します。記載されました手順をご確認の上、受講の準備をお願い致します。

記

1. 受付番号 **WBT057119**

※ 不明な点がある場合、問合せ時に受付番号が必要になります。

2. 更新技術研修 対象工法
1) SPR工法 (受講料: 無料)
2) オメガライナー工法 (受講料: 無料)
3) SPR-SE工法 (受講料: 無料)

3. 受講までの対応手順

ステップ1) 「オンライン更新技術研修受講案内メール」の確認
・ 「受付番号」の確認

----- (受講に必要な書類がお手元に届いてから) -----

ステップ2) 「受講ID」「必修テキスト」等を受け取る
※書類・資料が発送されます。
・ 郵送された書類及び資料の確認
①「受講ID」「パスワード」「受講開始日」「受講期間」を記載した受講票
②「必修テキスト」 (※工法数分)

ステップ3) オンライン更新講習の受講開始
ステップ4) オンライン更新技術研修の受講開始

受付番号は、受講料振込みの際に伝票に記載します。

2. 受講の手順 (操作マニュアル)

2-4. 受講用ID・パスワードの送付 受講票の内容

(送付日)

(受講申込者所属企業名)
(受講申込者氏名) 様

一般社団法人
日本管路更生工法品質確保協会
Japan Pipe Rehabilitation Quality Assurance Association

オンライン更新 受講票

この度は、「下水道管路更生管理技士」のオンライン更新の受講申込みありがとうございました。
受講料の入金を確認しましたので、受講に必要な「ID」、「パスワード」及び学習の対象となる「テキスト」、「受講ガイド」をお送り致します。
記載されました内容をご確認の上、オンライン更新の受講をお願い致します。

記

1. オンライン更新講習 受講開始日・終了期限

受講開始日

※ 上記の日より、オンライン更新講習が受講できます。
それまでは、下記のIDではログインできません。

終了期限

※ 受講可能な期限は、受講申込仕込み内容によって異なります。
「基礎講習のみ」又は「技術研修のみ」の場合、受講開始日より**30日間**です。
「基礎講習」「技術研修」の両方を受講する場合、受講開始日より**45日間**です。
終了期限を過ぎると本IDでの受講は出来なくなります。

2. 受講用ID及びパスワード

受講用ID

※ このIDは大文字アルファベット3文字と数字6桁の9文字で構成されています。

パスワード

※ パスワードは小文字のアルファベットと数字の組合わせで6文字で構成されています。

《注意》 更新講習受講期間中、受講票を無くさない様にして下さい。
—再発行は出来ません!—

3. 今回、貴方が受講されるオンライン更新ホームページのアドレス

http://hinkakukyo.jp/eline-system/students/online_kk/index.html

受講票は、受講料の入金が確認された後(基礎講習と技術研修受講の場合)郵送されます。

受講期間は、30日間または45日間となります。

受講期間中に使用するIDとパスワードが記載されています。

オンライン更新講習ホームページのアドレスとなります。

オンライン更新 受講者への送り状

送付資料一覧

送付状況	送付資料	数量
○	1. オンライン更新講習受講票	1
—	2. オンライン更新受講料 領収書	—
	2-1. オンライン更新基礎講習受講料 領収書	—
	3. オンライン更新 受講ガイド	
○	3-1. オンライン更新基礎講習受講ガイド	1
		1
	4. オンライン更新時 研修テキスト	
○	4-1. 下水道管路更生管理技士研修テキスト	1
	4-2. [工法別] 更新技術研修テキスト	
○	SPR工法 テキスト	1
○	オメガライナー工法 テキスト	1
○	SPR-SE工法 テキスト	1

送付資料に不足等がありましたら、下記に連絡をお願い致します。

一般社団法人 日本管路更生工法品質確保協会
事務局
電話番号：03-3526-6336 ファックス番号：03-3526-6337

※ [郵便振替振込請求書兼受領書] をもって当協会の領収書に代えさせていただきますので、大切に保管願います。

2. 受講の手順 (操作マニュアル)

2-5. オンライン更新システム 受講ログイン画面

品確協のTop画面に戻ります。

2-1. オンライン更新講習Top画面に戻ります。

メンテナンス情報やオンライン講習に関するお知らせが表示されます。

送付されたオンライン更新講習受講票に記載された「受講用ID」「パスワード」を入力し、「ログイン」ボタンをクリックすると、受講内容選択画面に進みます。

受講内容選択画面

更新基礎講習を申込まれた方は、1.の更新基礎講習から学習を始めていただきます。それが修了しましたら、2.の更新技術研修に進みます。

更新技術研修を開始する際は、工法名の○印にチェックを付けてから、「受講開始」ボタンをクリックします。

2. 受講の手順（操作マニュアル）

2-6. オンライン更新講習メイン画面

SPR工法 オンライン更新技術研修

日本SPR工法協会 お問い合わせはこちら

受講者名 品雄 甲五郎
受講ID JPRQA-037816
受講期限 2020-05-19迄

更新講習 進捗状況 未着手です。

ステップNo.	受講内容	受講状況
第1ステップ	動画での講義	未受講
	ステップ確認テスト1	未受講
第2ステップ	動画での講義2	第1ステップの修了待ち
	ステップ確認テスト2	第1ステップの修了待ち
第3ステップ	動画での講義3	第2ステップの修了待ち
	ステップ確認テスト3	第2ステップの修了待ち
第4ステップ	動画での講義4	第3ステップの修了待ち
	ステップ確認テスト4	第3ステップの修了待ち

修了証の発行 ※4つの受講ステップの確認テストに全て合格すると（修了証発行）ボタンが有効となります。

受講の終了（中断） ※受講を中断した場合、その時点の受講状況は保持され、再開した場合、中断時の受講状況から開始されます。

オンライン更新講習メイン画面のトップに戻る

Copyright © Japan Pipe Rehabilitation Quality Assurance Association. All Rights Reserved.

2-1. ログアウトして、オンライン更新講習Top画面に戻ります。

受講者の「氏名」「ID」「受講期間」が表

受講者の講習進捗が表示されます。

ステップ毎の学習段階にあわせ表示の色が設定されています。

- 「黄色」 ・これから学習の対象となるステップを表します。
- 「橙色」 ・講義動画を1度見たが、そのステップの確認テストが修了していないことを意味します。
橙色の場合、何度も繰り返し見ることが出来ます。
- 「灰色」 ・前段の対象となる学習が修了していないため、まだ、受講が出来ないステップであることを意味します。
- 「緑色」 ・講義動画の視聴終了、確認テストを修了したステップであることを意味します。

2-6-1. 動画での講義画面に移ります。

全ての学習を修了した段階で、
2-6-7. 終了証の発行画面に移ります。

学習の途中で中断する場合や、修了証の発行後に、システムを終了します。

2. 受講の手順（操作マニュアル）

2-6-1. 動画受講 本人確認（生年月日確認）

SPR工法 オンライン更新技術研修 日本SPR工法協会

お問い合わせはこちら

オンライン更新講習メイン画面

受講者名 田嶋 甲五郎
受講ID JPRQA-037816
受講期限 2020-05-19迄

1. 下記の講習ステップを順番に受講してください。
※第1ステップから受講を始めると自動的に次のステップに移れます。
※受講可能は「黄色（有効）」、前受講ステップの修了待ちは「灰色（無効）」、受講終了は「緑色（無効）」です。

更新講習 進捗状況	未着手です。	
ステップNo.	受講内容	受講状況
第1ステップ	動画での講義 1	未受講
	ステップ確認テスト 1	未受講
第2ステップ	動画での講義 2	未受講
	ステップ確認テスト 2	未受講
第3ステップ	動画での講義 3	未受講
	ステップ確認テスト 3	未受講
第4ステップ	動画での講義 4	未受講
	ステップ確認テスト 4	未受講

2. 修了証の発行
※4つの受講ステップの確認テストに全て合格すると「修了証発行」ボタンが有効となります。

3. 受講の中断
※受講を中断した場合、その時点の受講状況は保持され、再開した場合、中断時の受講状況から開始されます。

オンライン更新講習メイン画面のトップに戻る

Copyright © Japan Pipe Rehabilitation Quality Assurance Association. All Rights Reserved.

初めて、ステップ毎の講義動画を見る場合、認証確認画面が表示されます。

各ステップの初回の講義動画を視聴しようとする場合、受講者の生年月日を確認します。

・生年月日が異なる場合、メイン画面に戻ります。講義動画が視聴できません。

2. 受講の手順 (操作マニュアル)

2-6-2-1. 講義動画



講義動画の開始ボタン

全画面表示の状態



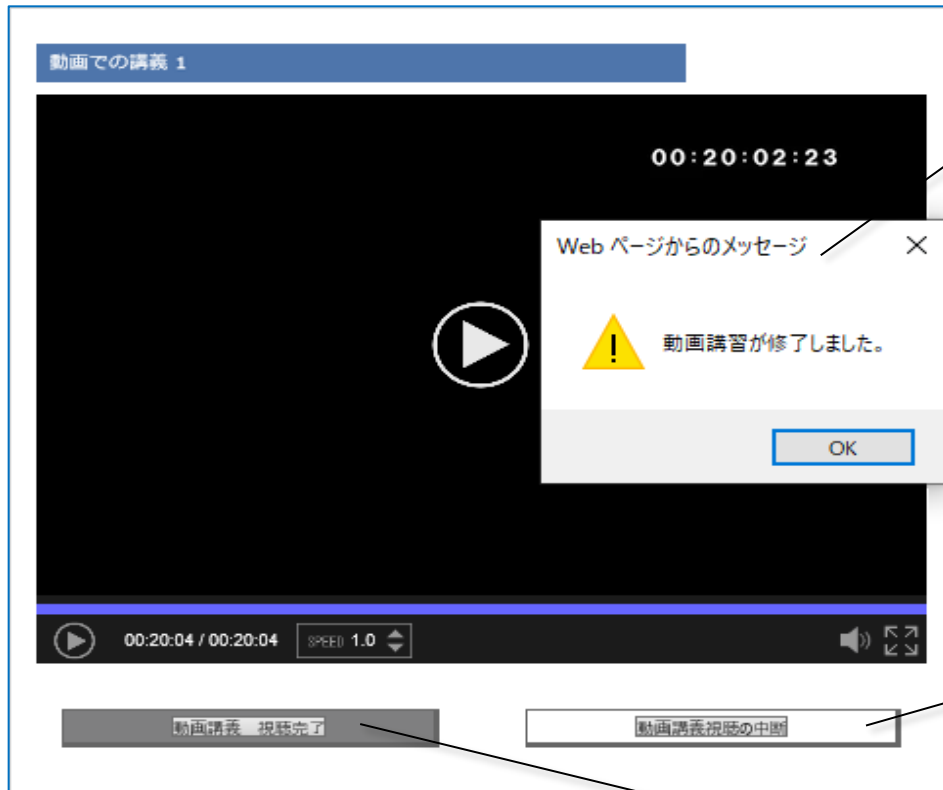
拡大表示

[Esc]で通常表示
に戻る

通常表示

2. 受講の手順 (操作マニュアル)

2-6-2-2. 講義動画 (視聴終了時)



ステップ毎の1度目の講義動画を視聴し終えた時点で、視聴されたことを確認する画面が表示されます。OKボタンをクリック。

講義動画を途中でやめる (中断) 際にボタンをクリックします。

講義動画を視聴し終えた時点で、ボタンをクリックします。
※1度は動画を全て見ないと、次のステップ確認テストは受けられません。

2. 受講の手順 (操作マニュアル)

2-6-3. ステップ確認テスト (初回)

SPR工法 オンライン更新技術研修 日本SPR工法協会

受講者名 品確 甲五郎
受講ID JPROX-037816
受講期限 2020-05-18迄

更新講習 進捗状況 第1ステップの途中です

ステップNo.	受講内容	受講状況
第1ステップ	動画での講義 1	受講済み 本ステップ学習中は何度でも見れます。
	ステップ確認テスト 1	未受講
第2ステップ	動画での講義 2	第1ステップの修了待ち
	ステップ確認テスト 2	第1ステップの修了待ち

講義動画の視聴を1回は終了した段階で橙色に変わります。「ステップ確認テスト」に合格するまで、何度も視聴出来ます。

講義動画の視聴を終了すると「ステップ確認テスト」のボタンが黄色 (有効) で表示されます。

ステップ毎の確認テスト (スタート) 画面に移ります。

ステップ確認テスト (スタート) 画面

SPR工法 オンライン更新技術研修 日本SPR工法協会

ステップ確認テスト 1

4つの選択肢から正しい解答を1つ選択する問題5問に解答してください。

[注意事項]

- 4択の問題5問全てに解答すると、採点が行われます。
- 5問の途中で止めると再開時は度新しい5問に回答することになります。
- 正解率が100%未満の場合、再テストとなります。
- テスト受講回数が5回を超えると「動画での講義」から再スタートとなります。

テスト受講回数

問題No.	問題文	出題範囲
〔問題1〕	SPR工法のプロファイルの型番にある「W」の説明に関する次の記述のうち、最もふさわしいものはどれか。	使用材料 (プロファイル) 直線管路用 P 9 / 2 0
〔問題2〕	SPR工法の工法分類として、最もふさわしいものはどれか。	更生工法の分類 P 1 / 2 0
〔問題3〕	SPR工法の曲線用プロファイルの型番にある「F」の説明に関する次の記述のうち、最もふさわしいものはどれか。	使用材料 (プロファイル) 曲線管路用 P 1 0 / 2 0
〔問題4〕	SPR 裏込め材のラインナップに関する次の記述のうち、最もふさわしくないものはどれか。	使用材料 (裏込め材: ポリマー系特殊モルタル) P 1 4 / 2 0
〔問題5〕	SPR工法のプロファイルに関する次の記述のうち、最もふさわしくないものはどれか。	プロファイルの特長 P 1 1 / 2 0

確認テストの開始 更新講習メイン画面に戻る

Copyright © Japan Pipe Rehabilitation Quality Assurance Association. All Rights Reserved.

本ステップのテスト確認を何度受けたかが表示されます。
基準 (100%) の正解率に達しない場合、繰り返し受けることとなります。

- ・ 繰り返し回数が、5回までは、同じ問題が出題されます。

出題される問題文と、テキストに対応した出題範囲が表示されます。

2-6-4. 問題解答画面に移り、テスト

テストを途中でやめる (中断) ときはボタンをクリックします。オンライン更新講習メイン画面に戻ります。

2. 受講の手順（操作マニュアル）

2-6-4. 問題解答画面

問題文が表示されます。

解答の選択肢が4つ表示されます。
正解は1つだけで、複数の選択は出来ません。

テストを途中でやめる（中断）ときにボタンをクリックします。
オンライン更新講習メイン画面に戻ります。
※その際、その回の解答は記録されません。

選択肢を選んだら、このボタンをクリックします。
1～4問目までは次の問題に移ります。
5問目の回を済ませた場合、2-6-5. テスト結果画面に移ります。

2. 受講の手順（操作マニュアル）

2-6-5. テスト結果画面（初回）

SPR工法 オンライン更新技術研修

日本SPR工法協会 お問い合わせはこちら

ステップ1 確認テスト

テスト受講回数 1回目 正解率 60% 合否判定 不合格

問題No.	問題文	解答結果	解説
〔問題1〕	SPR工法のプロファイルの型番にある「W」の説明に関する次の記述のうち、最もふさわしいものはどれか。	○	解説を見る
〔問題2〕	SPR工法の工法分類として、最もふさわしいものはどれか。	×	解説を見る
〔問題3〕	SPR工法の曲線用プロファイルの型番にある「F」の説明に関する次の記述のうち、最もふさわしいものはどれか。	×	解説を見る
〔問題4〕	SPR裏込め材のラインナップに関する次の記述のうち、最もふさわしくないものはどれか。	○	解説を見る
〔問題5〕	SPR工法のプロファイルに関する次の記述のうち、最もふさわしくないものはどれか。	○	解説を見る

再確認テストの開始 更新講習メイン画面に戻る

Copyright © Japan Pipe Rehabilitation Quality Assurance Association. All Rights Reserved.

テストを受けた回数が表示されます。

解答の正解率が表示されます。

基準点に達しているかどうかで「合格」「不合格」が表示されます。

出題された問題文が表示されます。

解答が正解なら「○」、不正解なら「×」が表示されます。

2-6-6-1. 問題解説画面で、正解の選択肢と解説が表示されます。

テストを終了する、又は、途中でやめる（中断）ときにボタンをクリックします。
オンライン更新講習メイン画面に戻ります。

2-6-6-2. ステップ確認テスト（2回目以降）の画面に移り、再テストが始まります。
（再テストに移るとテストを受けた回数が増加します）

2. 受講の手順 (操作マニュアル)

2-6-6-1. 問題解説画面 (初回)

SPR工法 オンライン更新技術研修

日本SPR工法協会
お問い合わせはこちら

ステップ1 確認テスト

テスト受講回数	1回目	正解率	60%	合否判定	不合格
---------	-----	-----	-----	------	-----

問題No.	問題文	解答結果	解説
(問題1)	SPR工法のプロファイルの型番にある「W」の説明に関する次の記述のうち、最もふさわしいものはどれか。	○	解説を見る
(問題2)	SPR工法の工法分類として、最もふさわしいものはどれか。	×	解説を見る
(問題3)	SPR工法の曲線用プロファイルの型番にある「F」の説明に関する次の記述のうち、最もふさわしいものはどれか。	×	解説を見る
(問題4)	SPR裏込め材のラインナップに関する次の記述のうち、最もふさわしくないものはどれか。	○	解説を見る
(問題5)	SPR工法のプロファイルに関する次の記述のうち、最もふさわしくないものはどれか。	○	解説を見る

再確認テストの開始

解説画面 - Internet Explorer
http://hinkakukyo.jp/sample/eline-system02/students/online_kk/login/commentary_window.php?cl

【正解】 製管工法

【解説】 SPR工法の工法分類は、帯状の更生材料を既設管内で製管する製管工法です。

閉じる

正解の選択肢の文章が表示されます。

問題内容の解説が表示されます。

2-6-5. テスト結果画面に戻ります。

2. 受講の手順（操作マニュアル）

2-6-6-2. ステップ確認テスト（2回目以降）

SPR工法 オンライン更新技術研修

日本SPR工法協会
お問い合わせはこちら

ステップ確認テスト 1

4つの選択肢から正しい解答を1つ選択する問題2問に解答してください。

【注意事項】

- ・ 4択の問題2問全てに解答すると、採点が行われます。
- ・ 2問の途中で止めると再開時は度新しい2問に回答することになります。
- ・ 正解率が100%未満の場合、再テストとなります。
- ・ テスト受講回数が5回を超えると「動画での講義」から再スタートとなります。

テスト受講回数	2回目
---------	-----

問題No.	問題文	出題範囲
(問題1)	SPR工法の工法分類として、最もふさわしいものはどれか。	更生工法の分類 P1/20
(問題2)	SPR工法の曲線用プロファイルの型番にある「F」の説明に関する次の記述のうち、最もふさわしいものはどれか。	使用材料（プロファイル） 曲線管路用 P10/20

確認テストの開始 更新講習メイン画面に戻る

Copyright © Japan Pipe Rehabilitation Quality Assurance Association. All Rights Reserved.

テストを受けた回数が表示されます。

前回までに正解した問題が除かれ、不正解だった問題のみが出題されます。
問題の出題順番は回毎に変わります。
但し、5回を越えると、新しい5問が表示されます。

選択肢の表示される順番は、回毎に変わります。

SPR工法 オンライン更新技術研修

日本SPR工法協会
お問い合わせはこちら

ステップ確認テスト 1

(問題1) SPR工法の工法分類として、最もふさわしいものはどれか。

- 反転工法
- 製管工法
- 形成工法
- さや管工法

次の問題に進む テスト受講を中断

Copyright © Japan Pipe Rehabilitation Quality Assurance Association. All Rights Reserved.

2. 受講の手順 (操作マニュアル)

2-6-6-3. テスト結果画面 (合格時)

SPR工法 オンライン更新技術研修

日本SPR工法協会
お問い合わせはこちら

ステップ1 確認テスト

テスト受講回数	2回目	正解率	100%	合否判定	合格
---------	-----	-----	------	------	----

問題No.	問題文	解答結果	解説
〔問題1〕	SPR工法の工法分類として、最もふさわしいものはどれか。	○	解説を見る
〔問題2〕	SPR工法の曲線用プロファイルの型番にある「F」の説明に関する次の記述のうち、最もふさわしいものはどれか。	○	解説を見る

更新講習メイン画面に戻る

Copyright © Japan Pipe Rehabilitation Quality Assurance Association. All Rights Reserved.

全ての問題に正解すると、「合格」の判定が表示され、当該ステップの確認テストが修了します。

2-6. 更新講習メイン画面 に戻る

SPR工法 オンライン更新技術研修

日本SPR工法協会
お問い合わせはこちら

[\[ログアウト\]](#) > オンライン更新技術研修メイン画面

オンライン更新講習メイン画面

受講者名 SPRテストアカウント11
受講ID JPRQA-049179
受講期限 2020-10-17迄

1. 下記の講習ステップを順番に受講してください。
※第1ステップから受講を始め修了する毎に次のステップに移れます。
※受講可能は「黄色(有効)」、前受講ステップの修了待ちは「灰色(無効)」、受講終了は「緑色(無効)」です。

更新講習 進捗状況 第1ステップを修了しました。

ステップNo.	受講内容	受講状況
第1ステップ	動画での講義 1	受講修了
	ステップ確認テスト 1	受講修了(合格)
第2ステップ	動画での講義 2	未受講
	ステップ確認テスト 2	未受講

修了したステップは「緑色」になり、次に行うステップが「黄色」で表示されます。

2. 受講の手順 (操作マニュアル)

2-6-7. 修了証発行

SPRI工法 オンライン更新技術研修
日本SPRI工法協会

【ログアウト】 > オンライン更新技術研修メイン画面

オンライン更新講習メイン画面

1. 下記の講習ステップを順番に受講してください。
※第1ステップから受講を始め修了する毎に次のステップに移れます。
※受講可能な「黄色（有効）」、前受講ステップの修了待ちは「灰色（無効）」、受講終了は「緑色（無効）」です。

更新講習 進捗状況 **全ステップの受講が修了しました。**

オンライン講習の全行程が終わりました。
画面下部の『修了証の発行』より修了証を発行してください。

ステップNo.	受講内容	受講状況
第1ステップ	動画での講義 1	受講修了
	ステップ確認テスト 1	受講修了(合格)
第4ステップ	動画での講義 4	受講修了
	ステップ確認テスト 4	受講修了(合格)

2. 修了証の発行
※4つの受講ステップの確認テストに全て合格すると「修了証発行」ボタンが有効となります。

3. 受講の中断
※受講を中断した場合、その時点の受講状況は保持され、再開した場合、中断時の受講状況から開始されます。

修了証の発行

受講の終了 (中断)

オンライン更新講習メイン画面のトップに戻る

Copyright © Japan Pipe Rehabilitation Quality Assurance Association.

全ステップが修了した状況が表示

修了証の発行ボタンをクリックします。
※発行可能な状態である「黄色」表示になっています。

修了書の発行内容が表示されます。

SPRI工法 オンライン更新技術研修
日本SPRI工法協会

修了証の発行

更新講習修了証を発行し、申込み時に登録されたメールアドレスにPDFファイルをお送り致します。

【注意事項】

- 「修了証の発行」ボタンを押すと数分以内に登録されたメールアドレスに届きます。
- 届いた修了証は、パソコンに接続されたプリンターにより印刷を行ってください。サイズはA4です。
- 「修了証の発行」を行った2日間（48時間）後には、受講用IDは使用できなくなります。

資格者証 管理番号	JPRQ-090915
受講者の氏名	品確 甲五郎
所属企業名	品確協
受講終了日	2020年03月25日
送付先メールアドレス	yousuke_tokui@hinkakukyo.jp

修了証発行

キャンセル

修了証を発行し、メールにて送信されます。
※メールを受信後、受講者がプリントアウトします。

各ステップを全て修了したことにより「緑色」表示になります。

SPRI工法 オンライン更新技術研修
日本SPRI工法協会

修了証の発行が完了しました

修了証を送付いたしました。
宛先: yousuke_tokui@hinkakukyo.jp
【更新講習の全てを修了いたしました】

メイン画面に戻る

Copyright © Japan Pipe Rehabilitation Quality Assurance Association. All Rights Reserved.

2. 受講の手順 (操作マニュアル)

2-6-8. 修了証プリントアウト

(1) 修了書発行通知メール

返信 全員に返信 転送
2020-03-25 (水) 19:06
W ○○工法@工法協会ドメイン
品確 甲五郎様宛 オンライン更新講習修了証の送付
宛先

SPR工法 更新技術研修修了証.pdf
0.5 / KB

品確協
品確 甲五郎様
オンライン更新技術研修修了証の送付

この度は、「」のオンライン更新講習を受講頂きありがとうございました。
当該工法の研修受講を完了いたしましたので「更新技術研修修了証」をお送り致します。

【対象者】
資格者証 管理番号 JPRQ-090915
氏 名 品確 甲五郎
所属企業 品確協
更新講習終了日 2020年03月25日

【送付資料】
更新技術研修修了証.pdf

※添付資料は、パソコンに接続されたプリンターにて印刷してください。

【注意事項】
1) 資格者証更新の場合
「更新基礎講習修了証」、「更新技術研修修了証」と申請書類を揃え、
資格者証更新の手続きを行ってください。
2) 工法のみ更新の場合
「更新技術研修修了証」と申請書類を揃え、工法のみ更新手続き
を行ってください。
手順解説: <http://hinkakukyo.jp/qualification/pdf/lic-file011.pdf>

以上

=====

○○工法協会
オンライン更新 窓口
e-mail:○○工法@工法協会ドメイン
問合せ電話番号: 00-0000-0000
=====

修了証と、CPDS受講証明書(申請者のみ)は添付ファイルで送付

設定した学習を終了した日付

(2) 修了証 (発行通知メールに添付されたPDFデータ)

協会管理番号 WBT0** (受付番号数字)

SPR工法 更新 技術研修修了証

管理番号 JPRQ - 000000

氏 名 (受講申込者氏名)

会 社 名 (受講申込者所属企業名)

受講日 2000年00月00日
有効期限 2000年00月00日

上記の者が更新技術研修を修了したことを証明する
設定した学習を修了した日付
2000年00月00日

SPR 日本SPR工法協会

※添付ファイル(修了証)を受講者が自分でプリントアウトします。

2. 受講の手順（操作マニュアル）

2-6-8. 修了証プリントアウト（前頁の続き）

(3) CPDS受講証明書（発行通知メールに添付されたPDFデータ）

No.			
受講証明書			
受講者名			
プログラム名称	オンラインSPR工法更新技術研修		
プログラム番号	ユニット数	1 unit	
講習日・時間			
講習会場	オンライン更新技術研修による		

上記の者について、研修を受講したことを証明します。

 **日本SPR工法協会**



全国土木施工管理技士会連合会（JCM）に対しCPDSの登録する際に必要な情報

【学習プログラム登録に必要な情報】

- 学習プログラム名称 : オンラインSPR工法更新技術研修
: オンラインオメガライナー工法更新技術研修
: オンラインSPR工法更新技術研修
- 開催地（都道府県） : (空欄)
- 学習プログラム開催地 : (空欄)
- 開催予定日数 : 1日
- 開催日 : (受講証明書に書かれた日付)
- 学習プログラム実施期間 : 日本SPR工法協会
- 学習目的・内容等概要 : 下水道管路更生工事の施工管理（要求性能、設計、施工管理、品質管理、出来形管理、施工環境等）に関する学習
- 学習プログラム分類コードとユニット数 :
 - A分類- 202
 - B分類- 5
 - 受講時間- 1時間
 - 形態コード- 403
 - 時間当りユニット数 1
 - ユニット数- 1

以上

※添付ファイル（受講証明書）を受講者が自分でプリントアウトします。

2. 受講の手順 (操作マニュアル)

2-6-9. 更新講習システムの終了

The screenshot shows the 'Online Update Training Main Screen' for the SPR method. At the top, it displays 'SPR工法' and 'オンライン更新技術研修' along with the 'Japan SPR Method Association' logo. A user profile box shows the name '品確 甲五郎', ID 'JPRQA-037816', and expiration date '2020-05-19迄'. A progress bar indicates '更新講習 進捗状況' and a message states '更新講習修了証の発行が終わりました。' (Certificate of completion issued). Below this is a table of training steps:

ステップNo.	受講内容	受講状況
第1ステップ	動画での講義 1	受講修了
	ステップ確認テスト 1	受講修了(合格)
第4ステップ	動画での講義 4	受講修了
	ステップ確認テスト 4	受講修了(合格)

Below the table, a blue arrow points to a '修了証の発行' (Issue Certificate of Completion) button. Further down, there is a '受講の終了 (中断)' (End of Training (Interrupted)) button. The page footer includes a link to return to the top and a copyright notice for the Japan Pipe Rehabilitation Quality Assurance Association.

全ステップが修了した状況である事が表示さ

各ステップを全て修了済みとして「緑色」表示になります。

修了証の発行を終了済みとして「緑色」表示になります。

修了証を発行後、システムを終了します。

2. 受講の手順（操作マニュアル）

2-7. Q & A

オンライン更新講習に関する Q & A

(1/4)

分類	問合せ内容	対応内容
受講環境	受講者が複数名いるのですが、会社にある1台のPCで全員の受講はできますか。	1台のPCで全員の受講は可能です。 但し、受講者夫々が時間を設定して交代して受講して頂くことになります。 学習は、動画講義の視聴時間、問題の解答結果も受講者（ID）毎に視聴・受験した記録が残されます。
受講環境	登録するメールアドレスとして会社のメールアドレスを共用しても良いか。	同一メールを共同で使用することはかまいません。 但し、受講申込をされた方々夫々にID・パスワードが発行されると共に受講案内、学習修了証、CPDS受講証明が送付されますのでメールを管理される方は、受講者夫々に送付された資料を振り分けてください。
受講申込	申込画面で資格者証管理番号及び生年月日を入力したところ「更新講習の対象ではございません」とメッセージが表示され、申込みができなかった。	更新基礎講習受講の方は、更新当該年度及び当該年度以前の有効期限の方のみが申込できます。 工法毎の更新技術研修のみを受講する方は、その工法の更新当該年度及び当該年度以前の有効期限の方のみが申込できます。 また、一度申込みが受理された方は、学習を終えるまで再度申込はできません。 これ以外に申込できない方は、メールにてお問い合わせください。
受講料金	更新基礎講習受講料はいくらでしょうか。	受講料（1名） ・正会員（品確協の正会員） 5,100 円 ・特別会員（品確協に参画する工法協会の会員）10,200 円 ※参画する工法協会 ・3SICP技術協会 ・クリアフロー協会 ・EPR工法協会 ・日本SPR工法協会 ・EX・ダンビー協会 ・日本インシチュフォーム協会 ・FFT工法協会 ・パルテム技術協会 ・FRP工法協会 ・光硬化工法協会 ・SDライナー協会 ・ポリエチレンライニング協会 ・オールライナー協会

2. 受講の手順（操作マニュアル）

2-7. Q & A

オンライン更新講習に関する Q & A

(2/4)

分類	問合せ内容	対応内容
学習期間等	オンライン更新は、曜日、時間を問わず受けることが出来ますか？	曜日に関係なく24時間受講できます。 ただしシステムのメンテナンスの間は受講できません。 ※メンテナンスの実施については、オンライン更新のトップ画面にて事前にお知らせ致します。
学習期間等	オンライン更新基礎講習の学習期間はどれくらいですか。	学習期間は、更新基礎講習のみの受講の場合、受講料の入金確認後、受講票の発行を行った時点より 30日 です。 (学習期間の設定は、基本学習時間を3週間(21日)、これに資料の郵送にかかる日数を加え30日としております) ※更新技術研修のオンライン講習が始まり、基礎講習と技術研修を併せて受講する場合は、工法数に依らず 45日となります。
学習期間等	学習終了期日までに受講を修了できなかった場合はどうなりますか。	学習期間内に受講が完了しなかった場合は、ID・パスワードは無効となり、再度の受講申込みから行うこととなります。 また、受講料についても再度お支払い頂くこととなります。
受講申込	間違ったメールアドレスで申し込んでしまった。	仮登録後、[オンライン更新を申し込む]というボタンを押すと一度、入力されたメールアドレスに本登録のためのホームページの場所を書いたメールが送られてきます。 入力したメールアドレスが間違っていた場合、メールが届きませんので、再度、最初から申込を行って頂くこととなります。
受講申込	正しいメールアドレスで申し込んだのに返信のメールが届かない。	正規登録案内のメールは、お申し込みのボタンをクリックした時点で直ちに送り返しております。 30分以上待っても届かない場合、まず、着信したメールが「迷惑メール」フォルダもしくは他のフォルダーに紛れ込んでいないか確認して下さい。 確認しても届いていない場合、メールにて事務局にお問い合わせ下さい。 翌日になっても届かないようでしたら、お問合せください。受講案内のメールは、お申し込みの登録が完了しただいお送りしておりますが、受講案内PDFを添付しているため、まれに着信までに時間を要する場合があります。

2. 受講の手順（操作マニュアル）

2-7. Q & A

オンライン更新講習に関する Q & A

(3/4)

分類	問合せ内容	対応内容
受講申込	資料送付先の[会社宛]の部分が転籍前のままになっている。 会社の住所が変更になったが、以前の住所で表示されている。 これらの場合、どう対応すればよいか。	社名変更、転籍、会社移転等の変更は、原則として、オンライン更新の受講を申し込まれる前に、当協会宛にご連絡を下さる様お願いしております。 受講の申込みを始めて変更していないことに気付いた場合は、住所のみの変更であれば「資料送付先住所」の入力欄で「◎指定の住所」を選択し、変更後の住所を登録して下さい。その後、変更の届け出を至急メールにてお願いいたします。 転籍、社名変更については、申込みの途中であっても一旦キャンセルし、変更届を先に済ませ完了後再度申込をお願いいたします。
受講申込	CPDS受講証明書の発行を希望していますが、入力する技術者No.とはどのようなものでしょうか。	CPDSは、全国土木施工管理技士会連合会の継続学習制度を指します。 その加入者に発行されるCPDS技術者証に記載されている8桁の登録番号が、受講証明書の発行を希望される場合に必要な番号となります。
受講申込	CPDS受講証明書の発行申請の際、技術者No.を入力間違えをした場合どのようにすればよいのか。	CPDS受講証明書登録の際、入力された技術者No.は全国土木施工管理技士会連合会に受講者データを提示する際に使用されます。受講証明書には表示されません。 そのまま受講することは出来ますが、技術者No.の訂正のため当協会宛に受付番号（WBTO****）、受講者氏名、所属企業名、正しい技術者No.を記載しFAXにてお知らせください。
受講料の振込	受講料を振り込む際、受付番号(WBT*****)を記載し忘れてしまった。	当協会にご連絡いただいた上で、[振込・振替明細帳票]をFAXにて送信してください。
受講票の送付	受講料を振り込みましたが、資料はいつごろ郵送されてきますか。	入金の確認は、お振込みをいただいた翌日以降になります。 確認後、一週間程度でお手元に届きます。
学習内容詳細	講義動画の初回視聴の前に行う受講者の認証確認とはどのようなものでしょうか。	1～4の各ステップごとに、講義動画視聴の初回のみ、ご本人様確認として生年月日の入力を行って頂いております。

2. 受講の手順（操作マニュアル）

2-7. Q & A

オンライン更新講習に関する Q & A

(4/4)

分類	問合せ内容	対応内容
学習内容詳細	講義動画が途中で止まってしまう。視聴完了にならず先へ進めない。	動画をスムーズに再生するためには、PCの処理速度、搭載メモリ量、ディスク空き容量、通信環境（通信速度）などが関係してきます。 また、別のブラウザに変えたところ動作したという事例もあります。 確認内容としましては、 (1) 別のブラウザで試してみる。 (2) 別のPCがあれば、それを使って試してみる。 (3) 一度ログアウトして、PCを再起動してから再度試す。 それでも解決しない場合は、お問合せください。
学習内容詳細	オンライン受講画面で、修了証の発行を忘れたままログアウトしてしまったので、再度ログインしようとしたができなかった。	[修了証の発行] ボタンを押さずにログアウトした場合は、再度ログインができます。 [修了証の発行] ボタンを押してログアウトした場合は、再ログインはできません。ボタンを押した時点で修了書はメールで送られてきますので、ログインの必要はございません。
CPDSの登録	全国土木施工管理技士会連合会（JCM）のホームページにて学習したプログラム情報を入力する際に必要な情報はどのような内容ですか。	【学習プログラム登録に必要な情報】 <ul style="list-style-type: none"> ・学習プログラム名称 : オンラインSPR工法更新技術研修 : オンラインオメガライナー工法更新技術研修 : オンラインSPR-SE工法更新技術研修 ・開催地（都道府県） : (空欄) ・学習プログラム開催地 : (空欄) ・開催予定日数 : 1日 ・開催日 : (受講証明書に書かれた日付) ・学習プログラム実施期間 : 日本SPR工法協会 ・学習目的・内容等概要 : 下水道管路更生工事の施工管理（要求性能、設計、施工管理、品質管理、出来形管理、施工環境等）に関する学習 <ul style="list-style-type: none"> ・学習プログラム 分類コードとユニット数 : <ul style="list-style-type: none"> ・ A分類- 202 ・ B分類- 5 ・ 受講時間- 1時間 ・ 形態コード- 403 ・ 時間当りユニット数 1 ・ ユニット数- 1